

令和7年度「あだち放課後子ども教室に関する児童アンケート」調査結果

【概要】

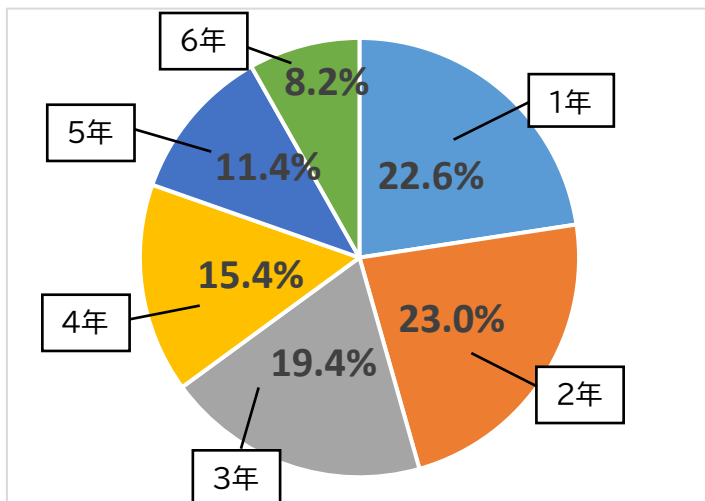
- (1)目的：児童の活動状況や満足度、ニーズを把握し運営の参考とする
- (2)対象：足立区内小学校67校 全児童28,678人
- (3)調査日：令和7年11月6日（木）～11月20日（木）までの2週間
- (4)方法：①全児童の保護者にC4th H&Sで配信し、アンケートフォームにて回答（無記名式）
②C4th H&Sに登録していない保護者には、学校を通して紙のアンケートを配付し回収
- (5)回答件数：3,111件
- (6)回答率 10.8%

【集計結果】

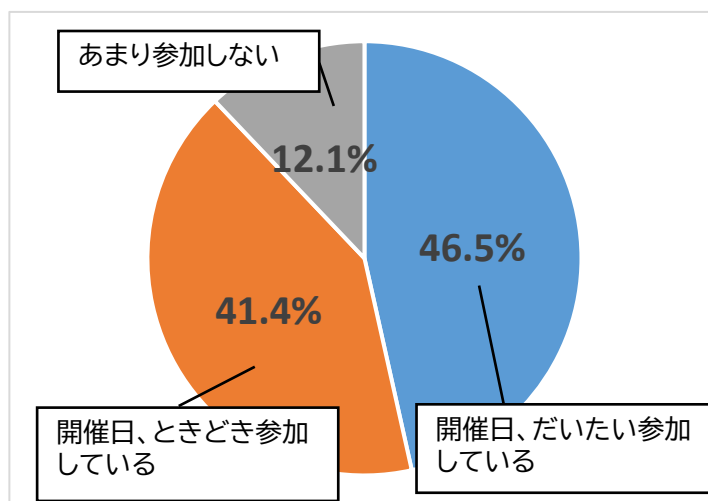
あだち放課後子ども教室に参加していますか

■参加している 1,952件

■学年



■参加頻度【全学年】



■何をして過ごしていますか（複数回答可）

順位	項目	回答数	割合
1	校庭や体育館で遊ぶ	1,728	88.5%
2	宿題をする	1,148	58.8%
3	教室で、工作やゲームなどで遊ぶ	944	48.4%
4	本を読む	255	13.1%

- ・「校庭や体育館で遊ぶ」は、平成27年度(2015)の調査開始以降、全ての学年で1位であり、体を動かして遊ぶ場、体力向上の場として大きな役割を担っている。
- ・2位の「宿題をする」は半数以上を占めており、学習の場としても活用され、習慣化されている。
- ・3位と4位の合計は、61.5%であり、昨年より4.6ポイント減少した。コロナ禍で遊びが制限されていた時期に比べ、内容や機会の充実が図られているが、子ども達は圧倒的に身体を動かして遊びたい傾向にある事がみとれる。

■参加して楽しいですか

項目	割合
とても楽しい	55.2%
楽しい	40.9%
あまり楽しくない	3.4%
楽しくない	0.5%

・「とても楽しい」と「楽しい」の合計は96.1%で、例年と同様に高い満足度を継続している。前年度に比べ0.1ポイント上昇した。

■参加してできたことや増えたことは何ですか（複数回答可）

順位	項目	回答数	割合
1	新しい遊びや体験ができた	746	38.2%
2	他のクラスや違う学年の友達と遊ぶ機会が増えた	740	37.9%
3	体を動かして遊ぶことが増えた	725	37.1%
4	特になし	653	33.5%
5	遊んだり宿題をしたり自分で考えてできるようになった	488	25.0%
6	スタッフさんなど大人の人と話をするようになった	406	20.8%
7	自分から進んで宿題や読書をするようになった	228	11.7%
8	ご飯をたくさん食べて早く寝るようになった	127	6.5%

■「あだち放課後子ども教室」でやってみたいこと、あったらいいなと思うものはありますか

【自由記載】 回答数452件（複数回答あり）

【開催日等】: 開催日数の増加(全学年毎日開催、時間延長)、他学年との交流、長期休暇中の開催…………… 141件
 【運動・スポーツ】: 一輪車、ドッジボール、体育館・校庭の利用、球技(サッカー、野球等)、その他運動遊具 …… 117件
 【創作・工作】: 工作・制作の素材、レゴ・ブロックの素材がほしい、アート・ぬり絵・手芸、折り紙・プラバン……………57件
 【室内遊び・ゲーム・読書】: ボード・カードゲーム、読書・漫画、楽器・音楽、将棋・囲碁、室内遊び(昔遊び含む)・56件
 【学習・教育支援】: 宿題サポート・学習環境、専門的学習(科学・英会話・プログラミング等)……………22件
 【環境・施設・福利厚生】: 安心な居場所、食事・おやつ・弁当持参、情報伝達、人員体制・指導、施設・設備…………… 34件
 【その他の意見】: 感謝している・現状に満足……………27件
 【その他の意見】: イベント・季節の行事、大縄飛び・リレー・ドッジボール大会等の「みんなで〇〇〇」…………… 12件
 【懸念・不満・改善要望】: スタッフの対応、他児童からの暴力・暴言、トラブル対応、学校が関与しない等……………32件

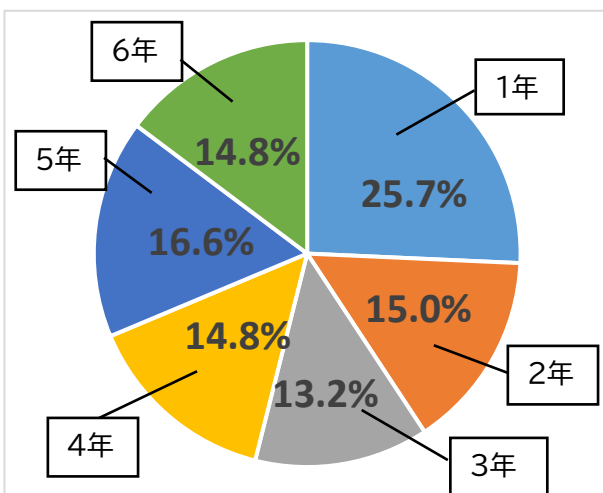
■学童保育室に入室していますか

項目	回答数	割合
入室している	402	20.6%
入室していない	1,550	79.4%

あだち放課後子ども教室に参加していますか

参加していない 1,159件

学年



参加していない理由は何ですか（複数回答可）

順位	項目	回答数	割合
1	自宅や公園で自由に過ごしたいから	566	48.8%
2	習い事があるから	345	29.8%
3	他に居場所があるから(学童など)	342	29.5%
4	その他	181	15.6%
5	参加したい日に開催していないから	84	7.2%

登録状況について

項目	回答数	割合
登録していない	702	60.6%
登録している	457	39.4%

参加していないその他の理由 回答数 150件（複数回答あり）

- | | |
|-------------------------|-----------------------|
| 家庭・個人の事情…………… 29件 | 開催状況・利用の制限…………… 14件 |
| 対象学年・年齢制限…………… 26件 | 友人関係・交流…………… 14件 |
| 情報不足・手続き不明確…………… 23件 | 特別な支援が必要なため…………… 5件 |
| スタッフ/運営/環境への不満…………… 21件 | その他(学童との比較など)…………… 2件 |
| 子ども本人の意向…………… 16件 | |

注) 構成比は小数点以下第2位を四捨五入しているため、合計しても必ずしも100にはなりません